

## Artikelnummer/Itemnumber: 485FUB

Stilpoller aus Stahlrundrohr Ø 82 mm  
ca. 900 mm Überflur, feuerverzinkt  
und beschichtet, Farbe: RAL 9005  
matt (mattschwarz), umlegbar,  
selbsteinrastende Verriegelung für  
Dübelbefestigung, mit Bodenplatte  
100 x 150 mm, mit  
Dreikantverschluss nach DIN 3223,  
ohne Öse

Ornamental bollard of round steel  
tube Ø 82 mm approx. 900 mm  
above ground, hot-dip galvanized  
and coated, color: RAL 9005 matt  
(jet black), foldable, self-engaging  
lock to be fixed by plugs, with base  
plate 100 x 150 mm, with triangular  
locking mechanism acc. with DIN  
3223, without eyelet



19,00



- 1. Erdaushub für Fundament**  
Breite: Durchmesser / Querschnitt  
des Pfostens + ca. 300mm  
Tiefe: ca. 400mm  
siehe Abb.1

earth excavation for foundation  
width: diameter / cross section of  
the post + ca. 300mm  
depth: ca. 400mm  
see Abb.1

- 2. Beton hineingeben**

pour in concrete

- 3. Beton verdichten und glätten,  
anschließend aushärten lassen**

compressing and smoothing  
the concrete and let it Cure

- 4. Pfosten mittig auf dem  
Fundament positionieren  
und Umlegerichtung bestimmen  
siehe Abb.3**

place the post in the Center  
of the foundation  
and determine the tilt direction  
see Abb.3

- 5. Bohrungsposition auf den Untergrund übertragen**

transfer the boring position on the  
Underground

- 6. Löcher gemäß Punkt 5 Bohren, Umlegerichtung  
prüfen und mit Befestigungsmaterial fixieren.**

drill holes according to Point 5,  
check tilt direction  
and fixate with fastening material.

Abb. 1

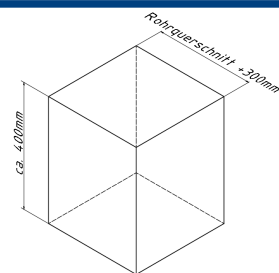


Abb. 2

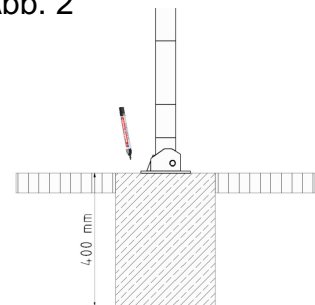



Abb. 3



optional :

Art.Nr.  
470.71

