

## Artikelnummer/Itemnumber: 4715FUB

Absperrpfosten Vierkantrrohr 70 x 70 mm 500 mm Überflur umlegbar, mit Dreikantverschluss nach DIN 3223, selbsteinrastende Verriegelung für Dübelbefestigung mit Bodenplatte 100 x 150 mm oder zur Befestigung an Bodenhülse Art.-Nr. 470.60, feuerverzinkt und weiß beschichtet mit zwei rot reflektierenden Leuchtstreifen, ohne Öse

Barrier posts Square tube 70 x 70 mm 500 mm above ground Foldable, with triangular locking mechanism acc. With DIN 3223, self-engaging lock to be fixed by plugs with base plate 100 x 150 mm or for mounting to ground socket part-no. 470.60, hot-dip galvanized and white coated with two red reflecting stripes, without eyelet

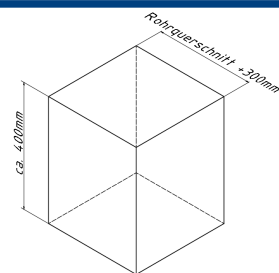


19,00

1. Erdaushub für Fundament  
Breite: Durchmesser / Querschnitt des Pfostens + ca. 300mm  
Tiefe: ca. 400mm  
siehe Abb.1

earth excavation for foundation  
width: diameter / cross section of the post + ca. 300mm  
depth: ca. 400mm  
see Abb.1

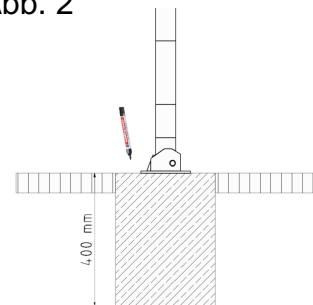
Abb. 1



2. Beton hineingeben

pour in concrete

Abb. 2




3. Beton verdichten und glätten, anschließend aushärten lassen

compressing and smoothing the concrete and let it Cure

Abb. 3

4. Pfosten mittig auf dem Fundament positionieren und Umlegerichtung bestimmen  
siehe Abb.3

place the post in the Center of the foundation and determine the tilt direction see Abb.3



5. Bohrungsposition auf den Untergrund übertragen

transfer the boring position on the Underground

6. Löcher gemäß Punkt 5 Bohren, Umlegerichtung prüfen und mit Befestigungsmaterial fixieren.

drill holes according to Point 5, check tilt direction and fixate with fastening material.

optional :

Art.Nr.  
470.71

