

Artikelnummer/Itemnumber: 480FUB

Stilpoller aus Stahlrohr Ø 82 mm ca. 800 mm Überflur, feuerverzinkt und anthrazitgrau (RAL 7016) beschichtet, umlegbar, selbsteinrastende Verriegelung für Dübelbefestigung, mit Bodenplatte 100 x 150 mm, mit Dreikantverschluss nach DIN 3223, ohne Öse

Ornamental bollard of steel tube Ø 82 mm approx. 800 mm above ground, hot-dip galvanized and coated anthracite grey (RAL 7016), foldable, self-engaging lock to be fixed by plugs, with base plate 100 x 150 mm, with triangular locking mechanism acc. with DIN 3223, without eyelet



19,00



- 1. Erdaushub für Fundament**
Breite: Durchmesser / Querschnitt des Pfostens + ca. 300mm
Tiefe: ca. 400mm
siehe Abb.1

earth excavation for foundation
width: diameter / cross section of the post + ca. 300mm
depth: ca. 400mm
see Abb.1

- 2. Beton hineingeben**

pour in concrete

- 3. Beton verdichten und glätten, anschließend aushärten lassen**

compressing and smoothing the concrete and let it Cure

- 4. Pfosten mittig auf dem Fundament positionieren und Umlegerichtung bestimmen**
siehe Abb.3

place the post in the Center of the foundation
and determine the tilt direction
see Abb.3

- 5. Bohrungsposition auf den Untergrund übertragen**

transfer the boring position on the Underground

- 6. Löcher gemäß Punkt 5 Bohren, Umlegerichtung prüfen und mit Befestigungsmaterial fixieren.**

drill holes according to Point 5,
check tilt direction
and fixate with fastening material.

Abb. 1

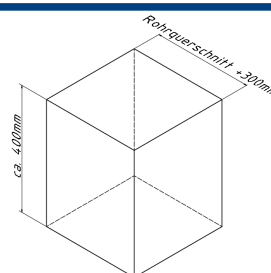


Abb. 2

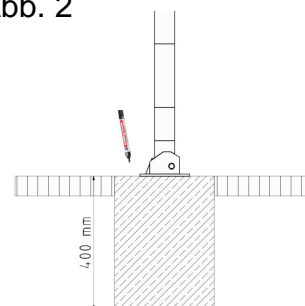



Abb. 3



optional :

Art.Nr.
470.71

